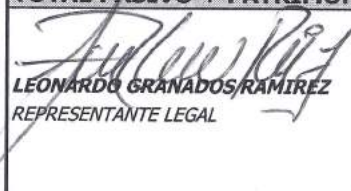





VITALMEDICAS I.P.S. S.A.S			
NIT 900.633.002-6			
ESTADO DE SITUACION FINANCIERA			
COMPARATIVO DICIEMBRE 2018-2017			
			<i>Vigilado Supersalud</i>
	Nota	2018	2017
ACTIVO			
Efectivo y equivalentes de efectivo	4	422,598,818	21,950,099
Cuentas por cobrar cciales y otras cuentas	5	514,062,412	519,583,160
Impuestos por cobrar corrientes	6	169,839,598	103,963,271
Total Activo Corriente		1,106,500,828	645,496,530
Propiedad, planta y equipo	7	595,248,862	473,300,732
Otros Activos no Financieros	8	116,000	696,000
Total Activo No Corriente		595,364,862	473,996,732
TOTAL ACTIVOS		1,701,865,690	1,119,493,262
PASIVO			
Proveedores	9	78,140,825	218,995,022
Cuentas por pagar	9	21,092,408	10,726,588
Pasivo por impuestos corrientes	10	355,547,739	224,021,612
Beneficios a empleados	11	56,471,391	43,939,009
Anticipos Recibidos	12		61,244,194
Total Pasivo Corriente		511,252,363	558,926,425
Ingresos Recibidos para Terceros		0	0
Total Pasivo No Corriente		0	0
TOTAL PASIVOS		511,252,363	558,926,425
PATRIMONIO			
	13		
Capital Social		150,000,000	150,000,000
Reservas		63,800,316	25,750,843
Resultado del ejercicio		630,046,490	380,494,724
Resultado de ejercicios Anteriores		342,445,250	
Utilidades Impacto NIIF		4,321,271	4,321,271
TOTAL PATRIMONIO		1,190,613,327	560,566,838
TOTAL PASIVO + PATRIMONIO		1,701,865,690	1,119,493,262
<div style="display: flex; justify-content: space-between; align-items: flex-start;"> <div style="text-align: center;">  LEONARDO GRANADOS RAMIREZ REPRESENTANTE LEGAL </div> <div style="text-align: center;">  SANDRA LUCERO AVILA ALVARADO CONTADORA PUBLICA T.P 89948- T </div> <div style="text-align: center;">  LEIDY DAYHANA MOLINA BENITEZ REVISOR FISCAL T.P No.129697-T (Ver Dictamen Adjunto) </div> </div>			


VITALMEDICAS I.P.S. S.A.S
ESTADO DE RESULTADOS
COMPARATIVO DICIEMBRE 2018-2017

Vigilado Supersalud

	Nota	2018	2017
Ingresos Ordinarios	14	4,006,664,052	2,695,805,532
Total Ingresos Ordinarios		4,006,664,052	2,695,805,532
Costo de Ventas	15	1,693,727,545	1,032,666,540
Utilidad Bruta		2,312,936,507	1,663,138,992
Otros Ingresos de Operación	16	49,220	22,869,442
Gastos de Administracion	17	289,501,109	239,740,165
Gastos de Ventas	18	1,005,114,990	842,517,128
Resultado de Actividades de Operac		1,018,369,628	603,751,141
Ingresos Financieros	19		1,518,374
Gastos Financieros	20	15,728,973	10,261,193
Resultados Antes de Impuestos		1,002,640,655	595,008,322
Provision Impuesto de Renta		372,594,165	214,513,598
Resultados del ejercicio		630,046,490	380,494,724



LEONARDO GRANADOS RAMIREZ
 REPRESENTANTE LEGAL


SANDRA LUCERO AVILA ALVARADO
 CONTADORA PUBLICA T.P 89948- T



LEIDY DAYHANA MOLINA BENITEZ
 REVISOR FISCAL T.P No.129697-T
 (Ver Dictamen Adjunto)

VITALMEDICAS I.P.S. S.A.S
ESTADO DE CAMBIOS EN EL PATRIMONIO
COMPARATIVO DICIEMBRE 2018-2017

	Capifa Social	Reserva Legal	Resultado de Ejercicios anteriores	Resultado del Ejercicio	Adopcion Niif	Total
Saldo a 31 de diciembre 2017	150,000,000	25,750,843	0	380,494,724	4,321,271	560,566,838
Aportes Ordinarios 2016						-
Reserva Legal		38,049,473				38,049,473
Resultado de Ejercicios Anteriores			(38,049,473)			(38,049,473)
Resultado del ejercicio			380,494,724	630,046,490		630,046,490
Distribucion de excedentes				(380,494,724)		-
Saldo a 31 de diciembre 2018	150,000,000	63,800,316	342,445,250	630,046,490	4,321,271	1,190,613,327


LEONARDO GRANADOS RAMIREZ
 REPRESENTANTE LEGAL


SANDRA LUCERO AVILA ALVARADO
 CONTADORA PUBLICA T.P 89948- T


LEIDY DAYHANA MOLINA BENITEZ
 REVISOR FISCAL T.P No.129697-T
 (Ver Dictamen Adjunto)

Vigilado Supersalud