






VITALMEDICAS I.P.S. S.A.S			
NIT 900.633.002-6			
ESTADO DE SITUACION FINANCIERA			
COMPARATIVO DICIEMBRE 2017-2016			
<i>VIGILADO SUPERSALUD</i>			
	Nota	2017	2016
ACTIVO			
Efectivo y equivalentes de efectivo	4	21,950,099	177,572,530
Cuentas por cobrar cciales y otras cuentas	5	519,583,160	111,498,781
Impuestos por cobrar corrientes	6	103,963,271	102,634,714
Total Activo Corriente		645,496,530	391,706,025
Propiedad, planta y equipo	7	473,300,732	161,458,083
Otros Activos no Financieros	8	696,000	1,740,000
Total Activo No Corriente		473,996,732	163,198,083
TOTAL ACTIVOS		1,119,493,262	554,904,108
PASIVO			
Proveedores	9	218,995,022	42,778,910
Cuentas por pagar	9	10,726,588	15,849,353
Pasivo por impuestos corrientes	10	224,021,612	206,239,276
Beneficios a empleados	11	43,939,009	27,748,904
Anticipos Recibidos	12	61,244,194	
Total Pasivo Corriente		558,926,425	292,616,443
Ingresos Recibidos para Terceros		0	0
Total Pasivo No Corriente		0	0
TOTAL PASIVOS		558,926,425	292,616,443
PATRIMONIO			
	13		
Capital Social		150,000,000	150,000,000
Reservas		25,750,843	16,039,543
Resultado del ejercicio		380,494,724	91,926,851
Utilidades Impacto NIIF		4,321,271	4,321,271
TOTAL PATRIMONIO		560,566,838	262,287,665
TOTAL PASIVO + PATRIMONIO		1,119,493,262	554,904,108
<p>  LEONARDO GRANADOS RAMIREZ REPRESENTANTE LEGAL </p> <p>  SANDRA LUCERO AVILA ALVARADO CONTADORA PUBLICA T.P 89948- T </p> <p>  LEIDY DAYHANA MOLINA BENITEZ REVISOR FISCAL T.P No.129697-T (Ver Dictamen Adjunto) </p>			

VITALMEDICAS I.P.S. S.A.S
ESTADO DE RESULTADOS
COMPARATIVO DICIEMBRE 2017-2016

		<i>VIGILADO SUPERSALUD</i>	
	Nota	2017	2016
Ingresos Ordinarios	14	2,695,805,532	2,261,980,537
Total Ingresos Ordinarios		2,695,805,532	2,261,980,537
Costo de Ventas	15	1,032,666,540	883,368,022
Utilidad Bruta		1,663,138,992	1,378,612,515
Otros Ingresos de Operación	16	22,869,442	1,385,041
Gastos de Administración	17	239,740,165	236,897,859
Gastos de Ventas	18	842,517,128	840,055,282
Otros Gastos de Operación			2,249,780
Resultado de Actividades de Operación		603,751,141	300,794,635
Ingresos Financieros	19	1,518,374	1,825,521
Gastos Financieros	20	10,261,193	4,942,305
Resultados Antes de Impuestos		595,008,322	297,677,851
Provision Impuesto de Renta		214,513,598	205,751,000
Resultados del ejercicio		380,494,724	91,926,851


LEONARDO GRANADOS RAMIREZ
 REPRESENTANTE LEGAL



SANDRA LUCERO AVILA ALVARADO
 CONTADORA PUBLICA T.P 89948- T


LEIDY DAYHANA MOLINA BENITEZ
 REVISOR FISCAL T.P No.129697-T
 (Ver Dictamen Adjunto)


VITALMEDICAS I.P.S. S.A.S
ESTADO DE CAMBIOS EN EL PATRIMONIO
COMPARATIVO DICIEMBRE 2017-2016

VIGILADO SUPERSALLUD

	Caplia Social	Reserva Legal	Reservas Fdos Destinacion Especificas	Resultado del Ejercicio	Impacto Adopcion Niif	Total
Saldo a 31 de diciembre 2016	150,000,000	16,039,543	0	91,926,851	4,321,271	262,287,665
Aportes Ordinarios 2016						
Reserva Legal		9,711,280				9,711,280
Resultado del ejercicio				380,494,724		380,494,724
Distribucion de excedentes				(91,926,851)		(91,926,851)
Saldo a 31 de diciembre 2017	150,000,000	25,750,823	0	380,494,724	4,321,271	560,566,838


LEONARDO GRANADOS RAMIREZ
 REPRESENTANTE LEGAL


SANDRA LUCERO AVILA ALVARADO
 CONTADORA PUBLICA T.P. 89948- T


LEIDY DAYHANA MOLINA BENTEZ
 REVISOR FISCAL T.P. No. 129697-T
 (Ver Dictamen Adjunto)