



VITALMEDICAS I.P.S. S.A.S
NIT 900.633.002-6
ESTADO DE SITUACION FINANCIERA
COMPARATIVO DICIEMBRE 2019-2018

	Nota	2019	2018	VARIACION
ACTIVO				
Efectivo y equivalentes de efectivo	4	836,026,475	422,598,818	413,427,657
Cuentas por cobrar cciales y otras cuentas	5	455,434,631	514,062,412	(58,627,781)
Impuestos por cobrar corrientes	6	230,949,336	169,839,598	61,109,738
Total Activo Corriente		1,522,410,442	1,106,500,828	415,909,614
Propiedad, planta y equipo	7	558,117,813	595,248,862	(37,131,049)
Otros Activos no Financieros	8	1,113,014	116,000	997,014
Total Activo No Corriente		559,230,827	595,364,862	(36,134,035)
TOTAL ACTIVOS		2,081,641,269	1,701,865,690	379,775,579
PASIVO				
Proveedores	9	102,527,595	78,140,825	24,386,770
Cuentas por pagar	9	20,028,892	21,092,408	(1,063,516)
Pasivo por impuestos corrientes	10	487,186,496	355,547,739	131,638,757
Beneficios a empleados	11	72,323,261	56,471,391	15,851,870
Total Pasivo Corriente		682,066,244	511,252,363	170,813,881
Ingresos Recibidos para Terceros		0	0	0
Total Pasivo No Corriente		0	0	0
TOTAL PASIVOS		682,066,244	511,252,363	170,813,881
PATRIMONIO				
	12			
Capital Social		150,000,000	150,000,000	0
Reservas		75,000,000	63,800,316	11,199,684
Resultado del ejercicio		804,253,754	630,046,490	174,207,264
Resultado de ejercicios Anteriores		366,000,000	342,445,250	23,554,750
Utilidades Impacto NIIF		4,321,271	4,321,271	0
TOTAL PATRIMONIO		1,399,575,025	1,190,613,327	208,961,698
TOTAL PASIVO + PATRIMONIO		2,081,641,269	1,701,865,690	379,775,579


LEONARDO GRANADOS RAMIREZ
 REPRESENTANTE LEGAL


SANDRA LUCERO AVILA ALVARADO
 CONTADORA PUBLICA T.P 89948- T



LEIDY DAYHANA MOLINA BENITEZ
 REVISOR FISCAL T.P No.129697-T
 (Ver Dictamen Adjunto)

VITALMEDICAS I.P.S. S.A.S
NIT 900.633.002-6
ESTADO DE RESULTADOS
COMPARATIVO DICIEMBRE 2019-2018

	Nota	2019	2018
Ingresos Ordinarios	13	3,987,320,703	4,006,664,052
Total Ingresos Ordinarios		3,987,320,703	4,006,664,052
Costo de Ventas	14	1,217,217,928	1,693,727,545
Utilidad Bruta		2,770,102,775	2,312,936,507
Otros Ingresos de Operación	15	2	49,220
Gastos de Administracion	16	360,631,428	289,501,109
Gastos de Ventas	17	1,148,449,264	1,005,114,990
Otros gastos de Operación	18	22,128,668	
Resultado de Actividades de Operación		1,238,893,417	1,018,369,628
Gastos Financieros	19	15,970,681	15,728,973
Resultados Antes de Impuestos		1,222,922,736	1,002,640,655
Provision Impuesto de Renta		418,668,982	372,594,165
Resultados del ejercicio		804,253,754	630,046,490


LEONARDO GRANADOS RAMIREZ
 REPRESENTANTE LEGAL



SANDRA LUCERO AVILA ALVARADO
 CONTADORA PUBLICA T.P 89948- T



LEIDY DAYHANA MOLINA BENITEZ
 REVISOR FISCAL T.P No.129697-T
 (Ver Dictamen Adjunto)

VITALMEDICAS I.P.S. S.A.S
NIT 900.633.002-6
ESTADO DE FLUJO DE EFECTIVO
COMPARATIVO DICIEMBRE 2019

Flujos de Efectivo por Actividades de Operación	2019
Utilidad Neta	804,253,754
Partidas Que No Afectan el Patrimonio	
Depreciación	79,122,008
Amortizacion Licencias	844,426
Utilidad Neta Conciliada	884,220,188
CAMBIOS EN PARTIDAS OPERACIONALES:	
Mas Aumentos en Pasivos y Disminuciones en Activos	230,505,178
Incremento en Proveedores	24,386,770
Incremento pasivo por impuestos	131,638,757
Incremento Beneficios a Empleados	15,851,870
Disminucion Cuentas por cobrar cciales	58,627,781
Menos Aumentos en Activos y Disminuciones en Pasivos	62,173,254
Incremento de Cuentas por cobrar impuestos	61,109,738
Disminución de Cuentas por Pagar	1,063,516
Efectivo Provisto por Actividades de Operación	1,052,552,112
Flujos de Efectivo por Actividades de Inversion	
Mas Aumento en Activos	43,832,399
Incremento activos fijos	41,990,959
Incremento Otros Activos	1,841,440
Efectivo Utilizado en Actividades de Inversion	43,832,399
Flujos de efectivo por Actividades de Financiacion	
Más Pago de dividendos y remuneracion de otros Inst/Patr.	606,491,740
Pago de dividendos	606,491,740
Menos Capitalizaciones de Aportes y Reservas	11,199,684
Incremento Reservas	11,199,684
Efectivo Utilizado en Actividades de Financiacion	595,292,056
Aumento / Disminucion en Efectivo y Equivalentes	413,427,657
Efectivo y Equivalentes al Efectivo al Inicio del Periodo	422,598,818
Efectivo y Equivalentes al Efectivo al Final del Periodo	836,026,475


LEONARDO GRANADOS RAMIREZ
 REPRESENTANTE LEGAL


SANDRA LUCERO AVILA ALVARADO
 CONTADORA PUBLICA T.P 89948- T


LEIDY DAYHANA MOLINA BENITEZ
 REVISOR FISCAL T.P No.129697-T
 (Ver Dictamen Adjunto)

VITALMEDICAS I.P.S. S.A.S
NIT 900.633.002-6
ESTADO DE CAMBIOS EN EL PATRIMONIO
COMPARATIVO DICIEMBRE 2019-2018

	Capital Social	Reserva Legal	Resultado del Ejercicio	Resultado de Ejercicios Anteriores	Impacto Adopcion Niif	Total
Saldo a 31 de diciembre 2018	150,000,000	63,800,316	630,046,490	342,445,250	4,321,271	1,190,613,327
Reserva Legal		11,199,684				11,199,684
Resultado del ejercicio			804,253,754			804,253,754
Resultado de ejercicios Anteriores			(630,046,490)	630,046,490		
Distribucion de excedentes				(606,491,740)		(606,491,740)
Saldo a 31 de diciembre 2019	150,000,000	75,000,000	804,253,754	366,000,000	4,321,271	1,399,575,025

Leonardo Granados Ramirez
LEONARDO GRANADOS RAMIREZ
 REPRESENTANTE LEGAL

Sandra Lucero Avila Alvarado
SANDRA LUCERO AVILA ALVARADO
 CONTADOR PUBLICA T.P. 89948- T

Leidy Dayhana Molina Benitez
LEIDY DAYHANA MOLINA BENITEZ
 REVISOR FISCAL T.P. No. 129697-T
 (Ver Dictamen Adjunto)