



1. ESTADO DE SITUACION FINANCIERA


VITALMEDICAS I.P.S. S.A.S NIT 900.633.002-6 ESTADO DE SITUACION FINANCIERA COMPARATIVO DICIEMBRE 2020-2019				
	Nota	2020	2019	VARIACION
ACTIVO				
Efectivo y equivalentes de efectivo	4	824,973,599	836,026,475	(11,052,876)
Cuentas por cobrar cciales y otras cuentas	5	1,100,012,998	455,434,631	644,578,367
Impuestos por cobrar corrientes	6	280,667,523	230,949,336	49,718,187
Total Activo Corriente		2,205,654,120	1,522,410,442	683,243,678
Propiedad, planta y equipo	7	483,161,416	558,117,813	(74,956,397)
Otros Activos no Financieros	8	0	1,113,014	(1,113,014)
Total Activo No Corriente		483,161,416	559,230,827	(76,069,411)
TOTAL ACTIVOS		2,688,815,536	2,081,641,269	607,174,267
PASIVO				
Proveedores	9	136,970,067	102,527,595	34,442,472
Cuentas por pagar	9	20,891,874	20,028,892	862,982
Pasivo por impuestos corrientes	10	682,730,645	487,186,496	195,544,149
Beneficios a empleados	11	70,164,287	72,323,261	(2,158,974)
Total Pasivo Corriente		910,756,873	682,066,244	228,690,629
Ingresos Recibidos para Terceros		0	0	0
Total Pasivo No Corriente		0	0	0
TOTAL PASIVOS		910,756,873	682,066,244	228,690,629
PATRIMONIO				
Capital Social	12	150,000,000	150,000,000	0
Reservas		75,000,000	75,000,000	0
Resultado del ejercicio		1,182,737,392	804,253,754	378,483,638
Resultado de ejercicios Anteriores		366,000,000	366,000,000	0
Utilidades Impacto NIIF		4,321,271	4,321,271	0
TOTAL PATRIMONIO		1,778,058,663	1,399,575,025	378,483,638
TOTAL PASIVO + PATRIMONIO		2,688,815,536	2,081,641,269	607,174,267
<p><i>Leonardo Granados Ramirez</i> LEONARDO GRANADOS RAMIREZ REPRESENTANTE LEGAL</p> <p><i>Sandra Lucero Avila Alvarado</i> SANDRA LUCERO AVILA ALVARADO CONTADORA PUBLICA T.P 89948- T</p> <p><i>Leidy Dayhana Molina Benitez</i> LEIDY DAYHANA MOLINA BENITEZ REVISOR FISCAL T.P No.129697-T (Ver Dictamen Adjunto)</p>				

2. ESTADO DE RESULTADOS

VITALMEDICAS I.P.S. S.A.S			
NIT 900.633.002-6			
ESTADO DE RESULTADOS			
COMPARATIVO DICIEMBRE 2020-2019			
	Nota	2020	2019
Ingresos Ordinarios	13	4,018,024,797	3,987,320,703
Total Ingresos Ordinarios		4,018,024,797	3,987,320,703
Costo de Ventas	14	1,157,463,327	1,217,217,928
Utilidad Bruta		2,860,561,470	2,770,102,775
Otros Ingresos de Operación	15	2,078,845	2
Gastos de Administración	16	407,102,464	360,631,428
Gastos de Ventas	17	681,176,987	1,148,449,264
Otros gastos de Operación	18	20,976,955	22,128,668
Resultado de Actividades de Operación		1,753,383,909	1,238,893,417
Gastos Financieros	19		15,970,681
Resultados Antes de Impuestos		1,753,383,909	1,222,922,736
Provision Impuesto de Renta	20	570,646,517	418,668,982
Resultados del ejercicio		1,182,737,392	804,253,754


LEONARDO GRANADOS RAMIREZ
REPRESENTANTE LEGAL


SANDRA LUCERO AVILA ALVARADO
CONTADORA PUBLICA T.P 89948- T


CONTADORA PÚBLICA
ESP. CIENCIAS TRIBUTARIAS
LEIDY DAYHANA MOLINA BENITEZ
REVISOR FISCAL T.P No.129697-T
(Ver Dictamen Adjunto)

3. ESTADO DE CAMBIOS EN EL PATRIMONIO




VITALMEDICAS I.P.S. S.A.S
NIT 900.633.002-6
ESTADO DE CAMBIOS EN EL PATRIMONIO
COMPARATIVO DICIEMBRE 2020-2019

	Capital Social	Reserva Legal	Resultado del Ejercicio	Resultado de Ejercicios Anteriores	Impacto Adopcion Niif	Total
Reserva Legal						-
Resultado del ejercicio			1,182,737,392			1,182,737,392
Resultado de ejercicios Anteriores			(804,253,754)	804,253,754		-
Distribucion de excedentes				(804,253,754)		(804,253,754)
Saldo a 31 de diciembre 2020	150,000,000	75,000,000	1,182,737,392	366,000,000	4,321,271	1,778,058,663
Saldo a 31 de diciembre 2019	150,000,000	75,000,000	804,253,754	366,000,000	4,321,271	1,399,575,025

Leonardo Granados Ramirez
LEONARDO GRANADOS RAMIREZ
 REPRESENTANTE LEGAL

Sandra Lucero Avila Alvarado
SANDRA LUCERO AVILA ALVARADO
 Contadora Publica
 ESP. CIENCIAS TRIBUTARIAS
 T.P. 129697-T
LEIDY DATHANA MOLINA BENITEZ
 REVISOR FISCAL T.P. No. 129697-T
 (Ver Dictamen Adjunto)

4. ESTADO DE FLUJO DE EFECTIVO

VITALMEDICAS I.P.S. S.A.S NIT 900.633.002-6 ESTADO DE FLUJO DE EFECTIVO COMPARATIVO DICIEMBRE 2020-2019	
Flujos de Efectivo por Actividades de Operación	2020
Utilidad Neta	1,182,737,392
Partidas Que No Afectan el Patrimonio	
Depreciación	87,451,672
Amortizacion Licencias	1,113,014
Utilidad Neta Conciliada	1,271,302,078
CAMBIOS EN PARTIDAS OPERACIONALES:	
Mas Aumentos en Pasivos y Disminuciones en Activos	230,849,603
Incremento en Proveedores	34,442,472
Incremento de Cuentas por Pagar	862,982
Incremento pasivo por impuestos	195,544,149
Menos Aumentos en Activos y Disminuciones en Pasivos	696,455,528
Incremento Cuentas por cobrar cciales	644,578,367
Incremento de Cuentas por cobrar impuestos	49,718,187
Disminucion Beneficios a Empleados	2,158,974
Efectivo Provisto por Actividades de Operación	805,696,153
Flujos de Efectivo por Actividades de Inversion	
Mas Aumento en Activos	12,495,275
Incremento activos fijos	12,495,275
Incremento Otros Activos	
Efectivo Utilizado en Actividades de Inversion	12,495,275
Flujos de efectivo por Actividades de Financiacion	
Más Pago de dividendos y remuneracion de otros Inst/Patr.	804,253,754
Pago de dividendos	804,253,754
Menos Capitalizaciones de Aportes y Reservas	0
Incremento Reservas	0
Efectivo Utilizado en Actividades de Financiacion	804,253,754
Aumento / Disminucion en Efectivo y Equivalentes	-11,052,876
Efectivo y Equivalentes al Efectivo al Inicio del Periodo	836,026,475
Efectivo y Equivalentes al Efectivo al Final del Periodo	824,973,599
 LEONARDO GRANADOS RAMIREZ REPRESENTANTE LEGAL	
 SANDRA LUCERO AVILA ALVARADO CONTADORA PUBLICA T.P 89948- T	
 LEIDY DAYHANA MOLINA BENITEZ REVISOR FISCAL T.P No.129697-T (Ver Dictamen Adjunto)	